



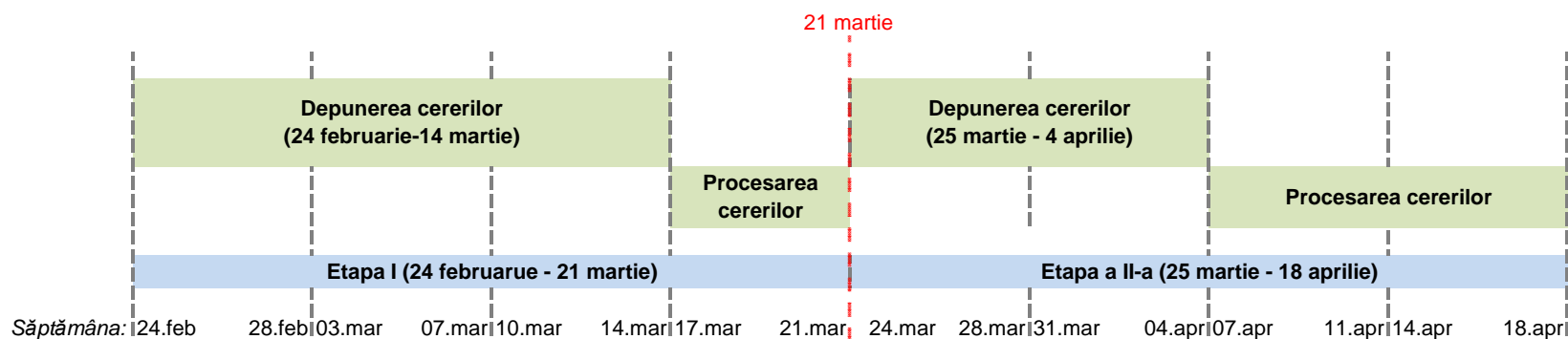
# Înscrierea în ciclul primar 2014

## Clasa pregătitoare

Raport la finalizarea etapei I - 21 martie 2014 - în județul Galați

Pe țară: **171.362** cereri (**99,24%**) deja admise în cadrul Etapei I;  
**1.320** cereri (**0,76%**) vor fi admise în Etapa a II-a.

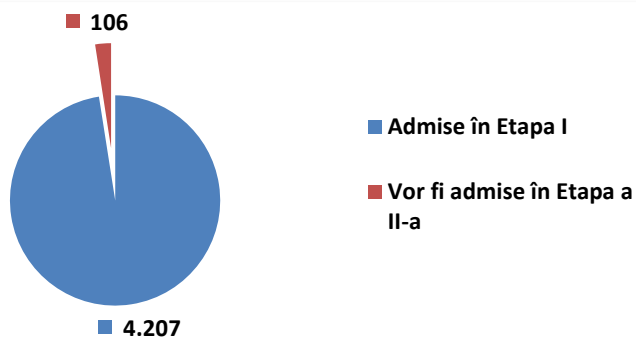
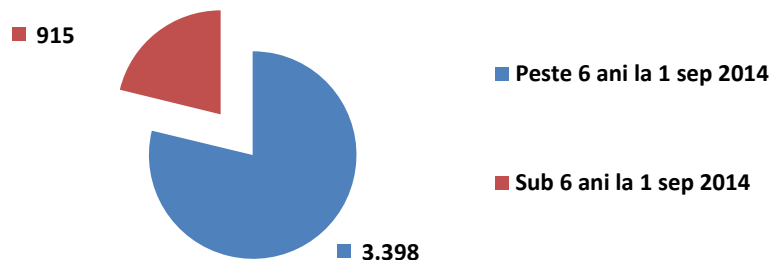
În județul Galați: 4.207 cereri (97,54%) deja admise în cadrul Etapei I;  
106 cereri (2,46%) vor fi admise în Etapa a II-a.



În județul Galați:

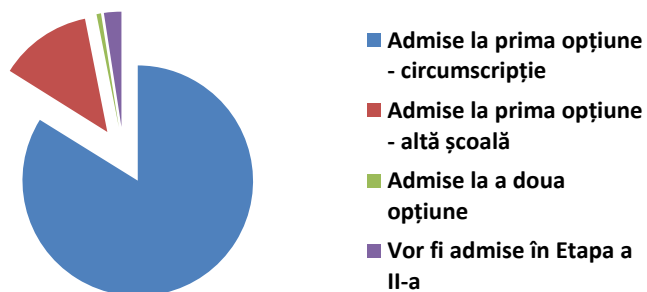
Baza de date conține 4.313 de cereri introduse în prima etapă, dintre care

- 3.398 (78,8%) pentru copii care vor împlini 6 ani înainte de 1 sep 2014;
- 915 (21,2%) pentru copii care vor împlini 6 ani după 1 sep 2014.



Dintre cele 4.313 de cereri:

- 4.207 (97,54%) au fost deja admise în Etapa I;
- 106 (2,46%) vor fi admise în Etapa a II-a  
(nu au fost soluționate în Etapa I deoarece nu au avut opțiunea de revenire la școala de circumscripție. Aceste dosare vor fi admise în Etapa a II-a.)



Dintre cele 4.313 de cereri:

- 3.617 (83,9%) au fost admise la prima opțiune  
(care a fost făcută pentru școala de circumscripție);
- 562 (13,0%) au fost admise la prima opțiune  
(care a fost făcută pentru altă școală);
- 28 (0,6%) au fost admise la a doua opțiune  
(la școala de circumscripție);
- 106 (2,46%) vor fi admise în Etapa a II-a  
(nu au avut opțiunea de revenire).

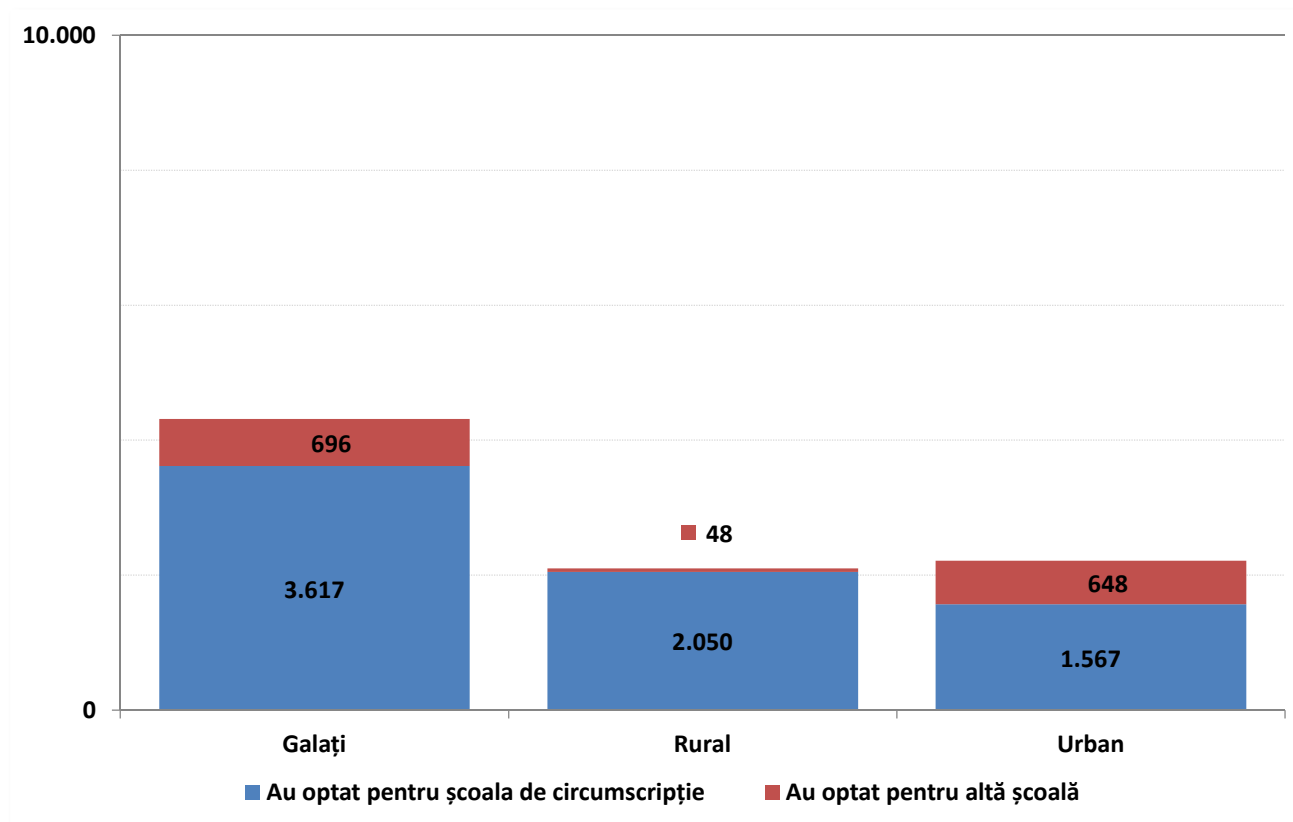
În județul Galați:

S-au depus 2.215 de cereri provenind din mediul urban (51,4% din total), din care:

- 1.567 (70,7%) la școala de circumscripție;
- 648 (29,3%) la altă școală decât cea de circumscripție.

S-au depus 2.098 de cereri provenind din mediul rural (48,6% din total), din care:

- 2.050 (97,7%) la școala de circumscripție;
- 48 (2,3%) la altă școală decât cea de circumscripție.



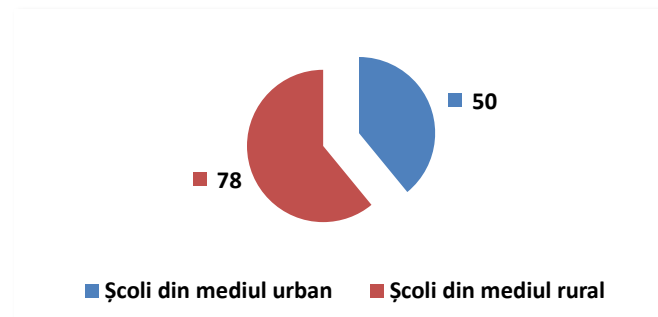
Există 33 copii din mediul rural care au depus cereri în mediul urban

Județ	Nr școli cu locuri rămase libere	Total locuri rămase libere	Cereri rămase pentru Etapa a II-a
AB	77	583	17
AG	107	738	16
AR	122	1.580	24
B	197	2.020	145
BC	139	2.248	9
BH	163	1.145	2
BN	76	473	1
BR	69	1.018	0
BT	104	1.843	66
BV	118	1.572	49
BZ	88	633	2
CJ	122	986	113
CL	68	1.087	1
CS	84	683	0
CT	127	2.077	124
CV	66	416	27
DB	109	1.703	30
DJ	129	885	47
GJ	80	769	0
GL	110	1.335	106
GR	62	1.030	0
HD	98	1.253	10
HR	102	1.244	0
IF	68	729	0
IL	69	664	0
IS	132	976	22
MH	75	578	0
MM	125	1.241	14
MS	159	1.388	137
NT	114	1.787	7
OT	138	1.661	0
PH	121	910	61
SB	92	697	91
SJ	66	386	15
SM	102	686	26
SV	158	3.047	6
TL	61	577	20
TM	163	2.009	116
TR	104	984	0
VL	108	1.660	13
VN	91	1.204	0
VS	102	810	3
<b>TOTAL</b>	<b>4.465</b>	<b>49.315</b>	<b>1.320</b>

În județul Galați:

Din cele 128 de școli la care s-au organizat clase pregătitoare:

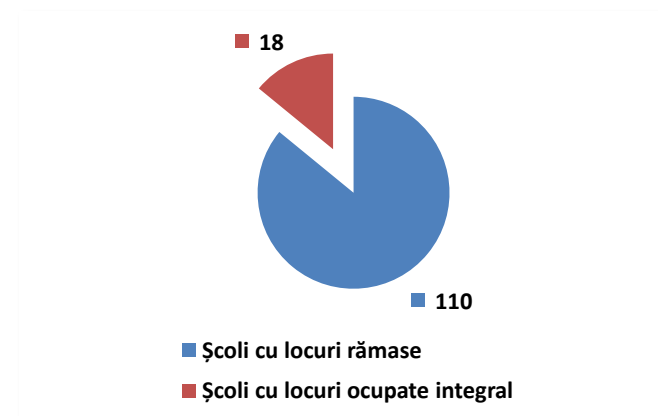
- 50 (39,1%) sunt în mediul urban;
- 78 (60,9%) sunt în mediul rural.



În județul Galați s-au înregistrat în medie 34 de cereri / școală.  
Din mediul urban s-au înregistrat în medie 44 de cereri / școală.  
În mediul rural s-au înregistrat în medie 27 de cereri / școală.

Din cele 128 de școli la care s-au organizat clase pregătitoare:

- la 18 (14,1%) s-au ocupat toate locurile;
- la 110 (85,9%) au rămas locuri libere.



Cereri	Total		4.313		100,0%
	din	Urban	2.215		51,4%
		Rural	2.098		48,6%
Grad de handicap	Total		18		0,4%
		Urban	13		0,6%
		Rural	5		0,2%
Orfan	Total		18		0,4%
		Urban	10		0,5%
		Rural	8		0,4%
Familie monoparentală	Total		13		0,3%
		Urban	4		0,2%
		Rural	9		0,4%
Înscriere la altă circumscripție	Total		696		16,1%
		Urban	648		29,3%
		Rural	48		2,3%
Opțiunea de revenire	Total		98		14,1%
		Urban	86		13,3%
		Rural	12		25,0%
Adresă de email	Total		1.923		44,6%
		Urban	1.307		59,0%
		Rural	616		29,4%
Bifă - datele declarate sunt corecte	Total		4.313		100,0%
		Urban	2.215		100,0%
		Rural	2.098		100,0%
Vârsta medie a copiilor	Total		6 ani, 3 luni, o săptămână		
		Urban	6 ani, 2 luni, 4 săptămâni		
		Rural	6 ani, 3 luni, 2 săptămâni		

În județul Galați:

Situația cererilor pe limbă de predare			
Limba de predare	Capacitate	TOTAL Cereri	Rămase pentru Etapa a II-a
Limba română	5.514	4.313	106
Limba maghiară	0	0	0
Limba germană	0	0	0
Limba rromani	0	0	0
Limba slovacă	0	0	0
Limba sârbă	0	0	0
Limba ucraineană	0	0	0
Limba engleză	0	0	0
Limba croată	0	0	0

Situația cererilor pe alternativă educațională			
Alternativa educațională	Capacitate	TOTAL Cereri	Rămase pentru Etapa a II-a
Tradițională	5.374	4.218	106
Step by step	106	89	0
Învățământ special	34	6	0
Waldorf	0	0	0
Freinet	0	0	0
Montessori	0	0	0
Pedagogie curativă	0	0	0