

Bune practici în utilizarea platformelor digitale



**Grădinița cu P.P. Codruța
Galați**

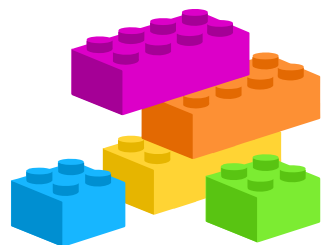
- ✓ Introducere
- ✓ Activitatea didactică în noul context
- ✓ Instrumente și strategii utilizate
- ✓ Easyclass
- ✓ Kinderpedia
- ✓ Instrumente și aplicații online

INTRODUCERE



Perioada pandemiei a adus în atenția cadrelor didactice provocarea de a-și adapta specificul activităților la posibilitățile și oportunitățile pe care ni le oferă era digitală în care ne aflăm, încercând să conducem învățarea dincolo de mediul instituțional și utilizând instrumente online accesibile tuturor, cu multă determinare din partea factorilor implicați în educația preșcolară.

Dacă ne raportăm la eficiența învățării de la distanță, **activitatea preșcolară** a fost cu siguranță cea mai afectată dintre toate nivelurile de învățământ, fiind o adevărată provocare (pentru preșcolarii mai mari) sau chiar imposibilă pentru cei mai mici. Totuși, părinții au primit sarcini de la educatori cu referire la organizarea timpului și a activităților, sfaturi pentru o comunicare eficientă, bazată pe repere cunoscute copiilor și cu mult accent pe emoții.



ACTIVITATEA DIDACTICĂ ÎN NOUL CONTEXT



Cadrele didactice au fost puse în situația de a derula activități didactice online fără suport profesionist, căutând soluții ad-hoc.

Pentru realizarea activităților didactice la distanță, cadrele didactice au avut dificultăți precum:

- A** lipsa instrumentelor pentru gestionarea clasei, pentru feedback și evaluare;
- B** dificultăți de ordin tehnic – platforme care trebuie instalate, care nu funcționează;
- C** lipsa suportului pedagogic pentru realizarea de activități de învățare suficient de eficiente și/ sau atractive pentru toți preșcolarii;
- D** lipsa conținutului educațional (resurse digitale) în domeniul învățământului preșcolar;
- E** carențe sau chiar lipsa competențelor de utilizare a platformelor online, a competențelor de proiectare curriculară pentru mediul online;
- F** managementul ineficient al timpului dedicat pregătirii și realizării activităților didactice în mediul online.

INSTRUMENTE ȘI STRATEGII



Pentru a susține activități de învățare la distanță, cadrele didactice din grădinița noastră au folosit mai multe mijloace specifice, dintre care:



Aplicații simple, cunoscute deja, precum Whatsapp, grupuri de Facebook;



Platforme specializate Elearning.

Instrumentele și strategiile utilizate pentru conectare de la distanță au fost diferite:

- video-activități educative,
- filmulețe cu activități interactive,
- cântece și jocuri muzicale,
- aplicații,
- utilizarea resurselor educaționale deschise colectate de I.S.J.Galați,
- video conferințe în grupuri mici.

Însă, mai important decât metodele selectate, este *obiectivul interacțiunii* în această perioadă și anume **conectarea directă cu preșcolarul.**



Easyclass este un instrument folositor ce poate fi utilizat drept cadru pentru resurse și materiale educaționale care pot fi accesate atât în cadrul activităților desfășurate în clasă, cât și a celor desfășurate exclusiv în mediul online.



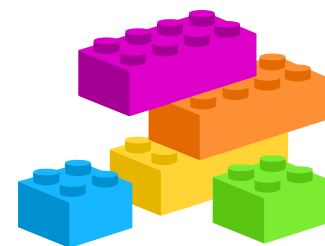
PLATFOMA PERMITE CADRELOR DIDACTICE ȘI COPIILOR :

SĂ COMUNICE

**SĂ COLABOREZE
ȘI
ÎMPĂRTĂȘEASCĂ**

SĂ ÎNVEȚE

ÎNTR-UN MEDIU SIGUR ȘI PRIVAT

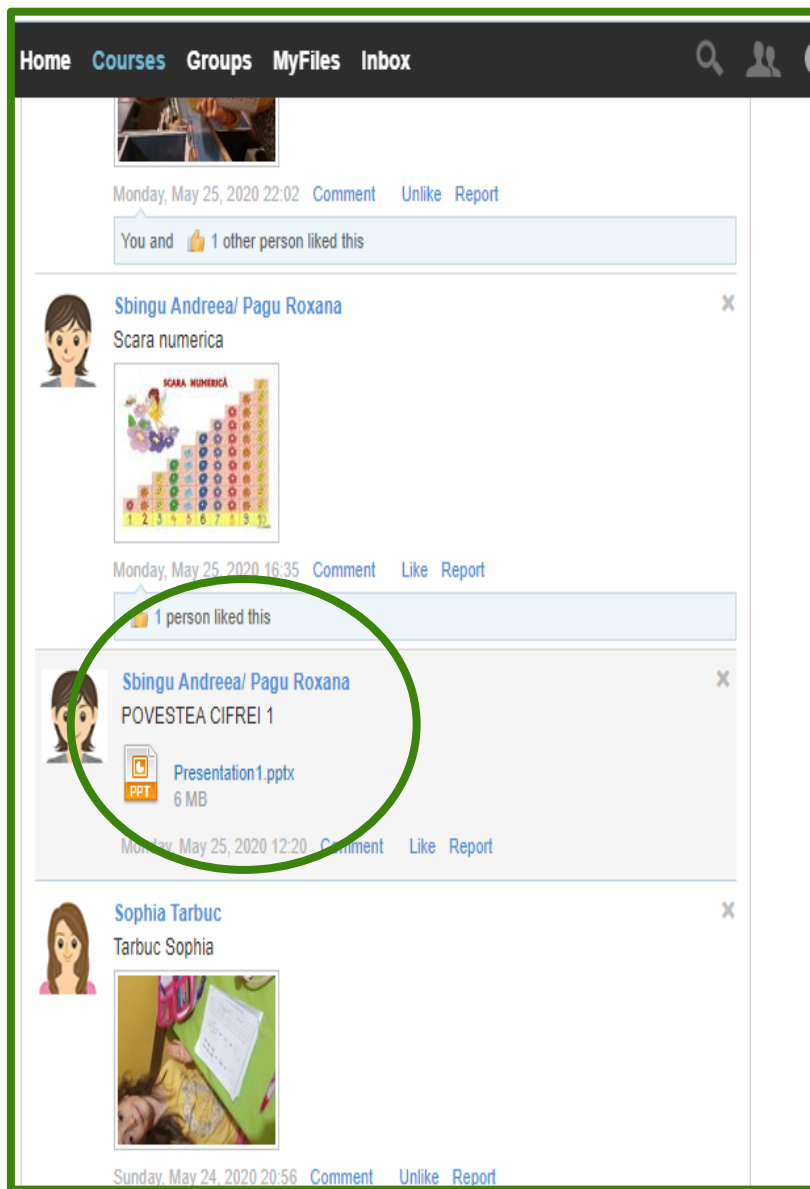


Easy class permite cadrului didactic crearea cu ușurință a unei clase digitale după simpla realizare a unui cont pe platformă. Ulterior, sunt create cursurile (domeniile experiențiale) și vor fi invitați membrii clasei să se logheze cu ajutorul unui cod de acces emis de platformă (fiecărui curs îi corespunde un cod de acces).

The screenshot shows the Easyclass platform interface. At the top, there is a navigation bar with 'Home', 'Courses', 'Groups', 'MyFiles', and 'Inbox'. The user profile for 'Sbingu Andreea/ Pagu Roxana' is displayed, featuring a cartoon avatar and a 'Write an Update' text box. Below the update box are buttons for 'Upload', 'MyFiles', and 'Link', along with a 'Post' button. The profile also shows 'Updates', 'Info', and 'Invite Instructors' options. On the right side, there are sections for 'Courses' (listing various subjects like 'Domeniul Estetic si Creativ'), 'Connections (0)', and 'Students (14)' (displaying a grid of student avatars). The bottom of the page includes a Windows taskbar with various application icons and a system tray showing the time as 3:06 PM on 10/26/2020.

Activitățile sugerate de cadrul didactic vor fi încărcate gradual, la secțiunea cursului căruia îi aparține.

Este important de știut că platforma permite încărcarea unor tipuri diverse de documente (word, pdf, prezentări powerpoint, video, fotografii etc.) salvate în computerul propriu prin opțiunea "**Upload**".



Home Courses Groups MyFiles Inbox

Monday, May 25, 2020 22:02 Comment Unlike Report

You and 1 other person liked this

Sbingu Andreea/ Pagu Roxana

Scara numerica

Monday, May 25, 2020 16:35 Comment Like Report

1 person liked this

Sbingu Andreea/ Pagu Roxana

POVESTEA CIFREI 1

Presentation1.pptx
6 MB

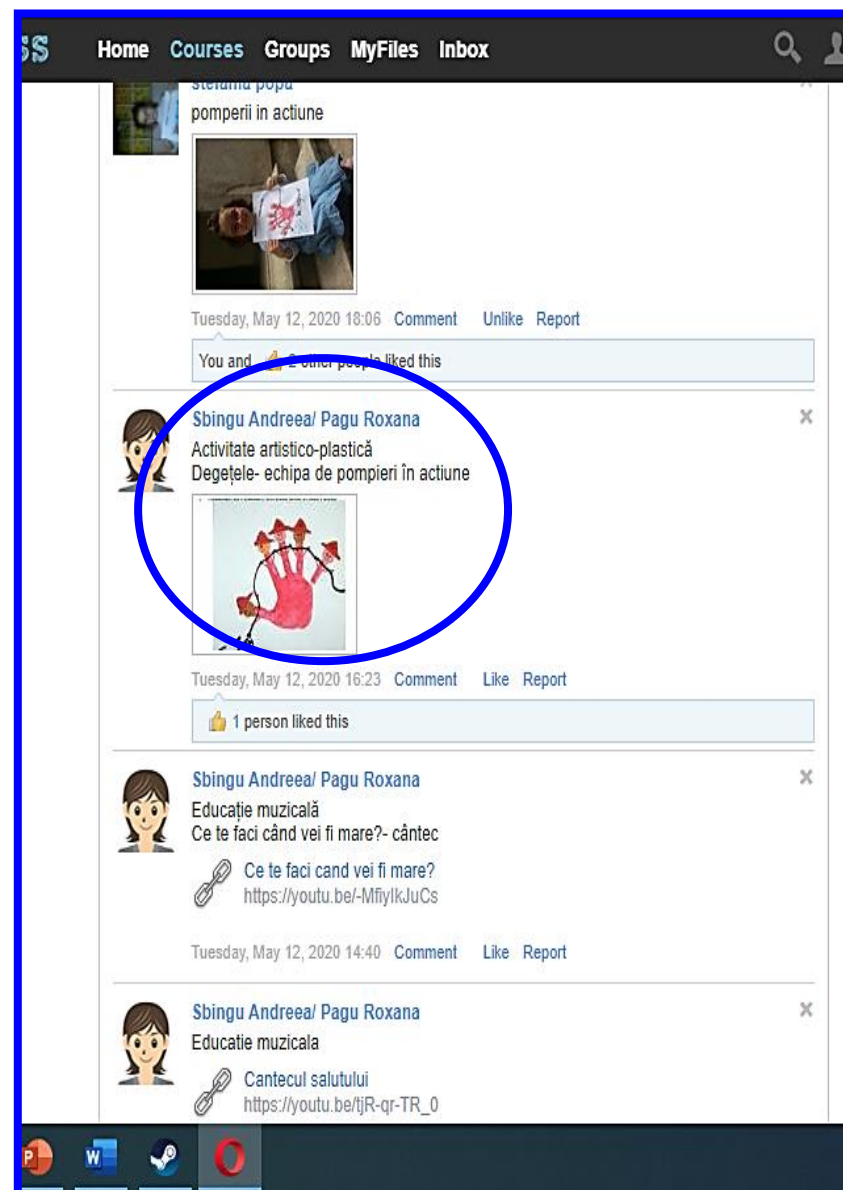
Monday, May 25, 2020 12:20 Comment Like Report

Sophia Tarbuc

Tarbuc Sophia

Sunday, May 24, 2020 20:56 Comment Unlike Report

Detailed description: This screenshot shows a course page with a navigation bar at the top containing 'Home', 'Courses', 'Groups', 'MyFiles', and 'Inbox'. Below the navigation bar, there are several posts. The first post is from 'Sbingu Andreea/ Pagu Roxana' dated 'Monday, May 25, 2020 22:02' and shows a photo of a child. The second post is from the same user, dated 'Monday, May 25, 2020 16:35', titled 'Scara numerica' and includes a colorful number pyramid image. The third post is also from 'Sbingu Andreea/ Pagu Roxana', dated 'Monday, May 25, 2020 12:20', titled 'POVESTEA CIFREI 1' and includes a 'Presentation1.pptx' file (6 MB). A green circle highlights the user's name and the file upload information. The fourth post is from 'Sophia Tarbuc' dated 'Sunday, May 24, 2020 20:56' and shows a photo of a child.



Home Courses Groups MyFiles Inbox

Monday, May 25, 2020 22:02 Comment Unlike Report

You and 1 other person liked this

Sbingu Andreea/ Pagu Roxana

Scara numerica

Monday, May 25, 2020 16:35 Comment Like Report

1 person liked this

Sbingu Andreea/ Pagu Roxana

POVESTEA CIFREI 1

Presentation1.pptx
6 MB

Monday, May 25, 2020 12:20 Comment Like Report

Sophia Tarbuc

Tarbuc Sophia

Sunday, May 24, 2020 20:56 Comment Unlike Report

Tuesday, May 12, 2020 18:06 Comment Unlike Report

You and 1 other person liked this

Sbingu Andreea/ Pagu Roxana

Activitate artistico-plastică
Degețele- echipa de pompieri în actiune

Tuesday, May 12, 2020 16:23 Comment Like Report

1 person liked this

Sbingu Andreea/ Pagu Roxana

Educație muzicală
Ce te faci când vei fi mare?- cântec

Ce te faci cand vei fi mare?
<https://youtu.be/-MfiylkJuCs>

Tuesday, May 12, 2020 14:40 Comment Like Report

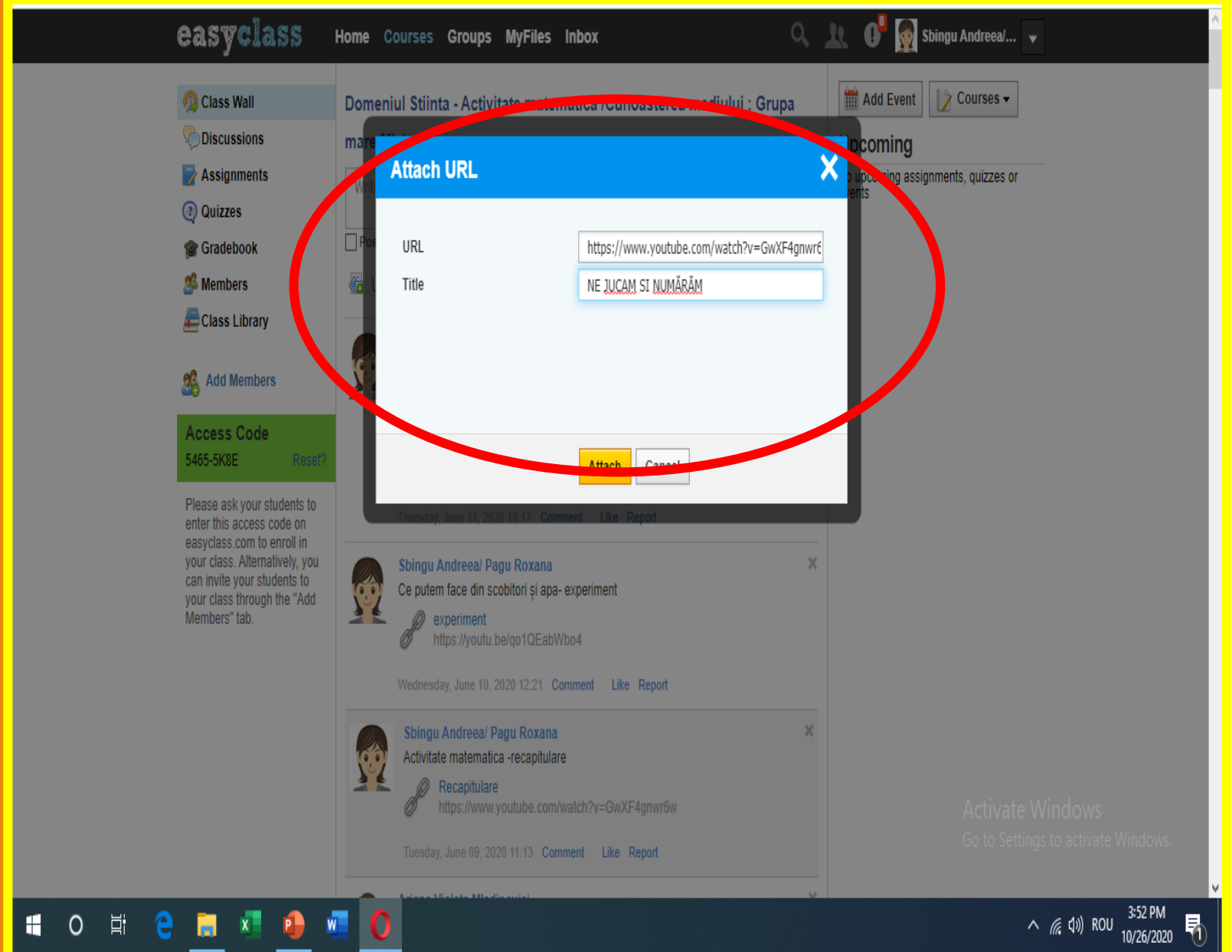
Sbingu Andreea/ Pagu Roxana

Educatie muzicala

Cantecul salutului
https://youtu.be/tjR-qr-TR_0

Detailed description: This screenshot shows a course page with a navigation bar at the top containing 'Home', 'Courses', 'Groups', 'MyFiles', and 'Inbox'. Below the navigation bar, there are several posts. The first post is from 'Sbingu Andreea/ Pagu Roxana' dated 'Monday, May 25, 2020 22:02' and shows a photo of a child. The second post is from the same user, dated 'Monday, May 25, 2020 16:35', titled 'Scara numerica' and includes a colorful number pyramid image. The third post is also from 'Sbingu Andreea/ Pagu Roxana', dated 'Monday, May 25, 2020 12:20', titled 'POVESTEA CIFREI 1' and includes a 'Presentation1.pptx' file (6 MB). A green circle highlights the user's name and the file upload information. The fourth post is from 'Sophia Tarbuc' dated 'Sunday, May 24, 2020 20:56' and shows a photo of a child. The fifth post is from 'Sbingu Andreea/ Pagu Roxana' dated 'Tuesday, May 12, 2020 18:06' and shows a photo of a child holding a drawing. The sixth post is from the same user, dated 'Tuesday, May 12, 2020 16:23', titled 'Activitate artistico-plastică' and 'Degețele- echipa de pompieri în actiune', and includes a drawing of a hand with red pom-poms. A blue circle highlights the user's name and the post title. The seventh post is from the same user, dated 'Tuesday, May 12, 2020 14:40', titled 'Educație muzicală' and 'Ce te faci când vei fi mare?- cântec', and includes a YouTube link. The eighth post is from the same user, dated 'Tuesday, May 12, 2020 14:40', titled 'Educatie muzicala' and 'Cantecul salutului', and includes a YouTube link. The Windows taskbar is visible at the bottom of the page.

De un real folos este și opțiunea link, care permite atașarea linkului pe pagina cursului și ulterior direcționarea rapidă a copiilor către alte surse digitale/jocuri interactive/prezentări.



The screenshot displays the EasyClass web interface. At the top, the navigation bar includes 'Home', 'Courses', 'Groups', 'MyFiles', and 'Inbox'. The user profile 'Sbingu Andreea/...' is visible in the top right. The main content area shows a class page for 'Domeniul Stiinta - Activitate matematica /recapitulare mediului : Grupa'. A modal dialog box titled 'Attach URL' is open, featuring a blue header with a close button (X). The dialog contains two input fields: 'URL' with the value 'https://www.youtube.com/watch?v=GwXF4gnwr6' and 'Title' with the value 'NE JUCAM SI NUMĂRĂM'. At the bottom of the dialog are 'Attach' and 'Cancel' buttons. The background shows a list of posts from 'Sbingu Andreea/ Pagu Roxana', including one about an experiment and another about a math recapitulation. The Windows taskbar at the bottom shows the system tray with the time '3:52 PM' and date '10/26/2020'.

Adresându-ne copiilor preșcolari, modalitatea de realizare a activităților propuse a fost ilustrată sub forma fotografiilor și a filmulețelor video încărcate pe platformă. Bineînțeles că fiecare activitate realizată de cei mici se poate bucura de un feedback din partea cadrului didactic, fie că îmbracă forma unui mesaj, a unei medalii sau cupă animată. Urmărirea termenelor la care trebuie finalizate lucrările este foarte ușoară, cu funcționalitatea calendarului oferită de Easyclass care transmite mementouri pentru următoarele activități.

The screenshot shows the Easyclass platform interface. At the top, there are navigation tabs: Home, Courses, Groups, MyFiles, and Inbox. The main content area displays a feed of posts:

- A post from an unnamed user, dated Thursday, May 07, 2020 21:34, featuring a photo of a child's drawing and a green smiley face icon. It has 2 likes.
- A post from Sophia Tarbuc, dated Thursday, May 07, 2020 21:17, with 0 likes.
- A post from Ariana Violeta Mladinovic, dated Thursday, May 07, 2020 00:05, featuring three photos of children's drawings and two green smiley face icons. It has 2 likes.
- A post from Maria Lungu, dated Wednesday, May 06, 2020 18:05, featuring two photos of children's drawings and a green smiley face icon. It has 0 likes.

The screenshot shows the Easyclass platform interface. At the top, there are navigation tabs: Home, Courses, Groups, MyFiles, and Inbox. The main content area displays a feed of posts:

- A post from Sbingu Andreea/ Pagu Roxana, dated Wednesday, May 06, 2020 18:27, titled "SĂ DESENĂM !". It features a grid of drawing icons and a green smiley face icon. It has 1 like.
- A post from Maria Lungu, dated Wednesday, May 06, 2020 18:00, featuring three photos of children's drawings and a green smiley face icon. It has 2 likes.
- A post from Sbingu Andreea/ Pagu Roxana, dated Wednesday, May 06, 2020 18:28, titled "MINUNĂȚII DE DISCHETE COLORATE... BRAVO!". It has 0 likes.
- A post from Maria Lungu, dated Wednesday, May 06, 2020 18:05, featuring a photo of a child's drawing and a green smiley face icon. It has 0 likes.

KINDERPEDIA

Kinderpedia este o platformă interactivă care simplifică comunicarea dintre părinți și grădinițe în beneficiul copiilor.

- ❑ disponibilă pe web și ca aplicație de mobil (Android și iOS);
- ❑ este gratuită și ajută la gestionarea clasei/grupe și a activităților de învățare, dar și pentru comunicare și colaborare;
- ❑ este adaptată pentru învățământul preuniversitar și este în limba română;
- ❑ permite atât înscrierea preșcolarilor, cât și a părinților;
- ❑ are modul de video-conferință (Zoom) integrat cu orarul grupei, dar și catalog de calificative, cu posibilitatea de atribuire și notare teme/activități către copii care se pot înscrie doar cu un cod unic furnizat de educatoare.



DE CE KINDERPEDIA?



Misiunea Kinderpedia este să transformare educația timpurie prin optimizarea proceselor administrative și plasând colaborarea între profesor și părinte în centrul actului educațional.

❖ face tranziția către o educație conectată, inteligentă, bazată pe o colaborare permanentă și o comunicare în timp real între dascăli și părinți.

❖ este o soluție software simplă și prietenoasă dedicată grădinițelor și școlilor care acoperă, în siguranță, toate activitățile de planificare, administrare și comunicare cu părinții.

❖ salvează timp, prin reducerea birocrăției și a redundanțelor din grădiniță



kinderpedia

vs.



WhatsApp



facebook



Facilitează comunicarea în timp real între educatoare și copii



Activitățile didactice sunt integrate în platformă, fiind destinate managementului de ansamblu al clasei, obținerii feedback-ului și realizării activității de evaluare.



Grupurile de WhatsApp sunt ineficiente și consumatoare de timp



Grupurile și paginile de Facebook, pentru că nu asigură suficientă intimitate și securitate, atunci când e vorba de imaginea celor mici.



Slabă interacțiune a cadrului didactic cu preșcolarii



Lipsa instrumentelor pentru gestionarea grupei, pentru feedback sau evaluare



CINE SUNT UTILIZATORII?

MANAGERI

EDUCATOARE

PĂRINȚI/ PREȘCOLARI

1

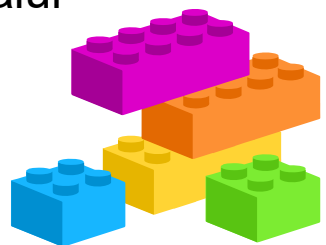
Managerii creează și atribuie conturi educatorilor, creează și înregistrează grupe de copii și generează diverse rapoarte de activitate.

2

Educatorii pot să își formeze grupe, să creeze evenimente, să adauge imagini și filmulețe, să atribuie documente și sarcini individuale sau de grup pentru copii și părinți.

3

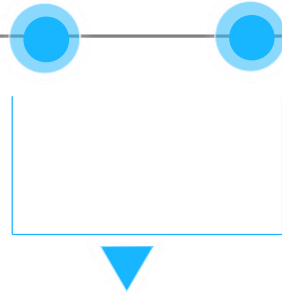
Părinții pot să creeze și să gestioneze profilul copilului, pot să îi atribuie unei grădinițe și pot să inițieze dialogul cu personalul calificat al acesteia.



AVANTAJE



MANAGERI

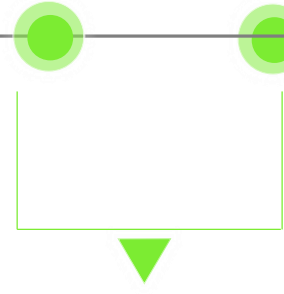


Oferă managerilor o perspectivă completă asupra tuturor activităților și a comunicării din grădiniță

Posibilitatea vizualizării de ansamblu a tuturor activităților desfășurate de grupele de preșcolari care funcționează în instituția de învățământ și a rapoartelor pe diferite perioade de timp (zilnic, săptămânal, lunar)

Monitorizare, control și management eficient

EDUCATOARE



Permite crearea unui calendar de clasă interactivă

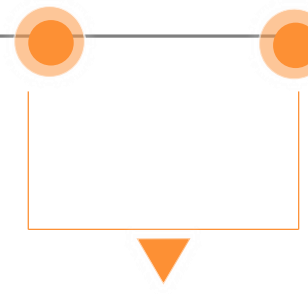
Permite lucrul digital și reducerea hârtiilor

Reduce timpul administrativ al educatorilor

Permite crearea și împărtășirea de amintiri, cu galerii multimedia personalizate

Permite efectuarea de anchete și baze de date online

PĂRINȚI

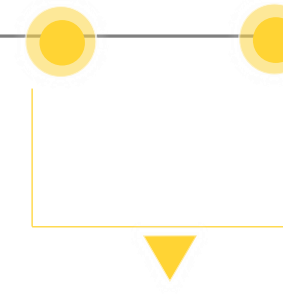


Îmbunătățește dramatic implicarea părinților, printr-o aplicație sigură și ușor de folosit

Parcurgerea unor pași simpli în utilizarea platformei

Disponibilitatea ca aplicație pentru utilizarea de pe telefonul mobil


COPII



Construiește profile private pentru copii

Conectare directă cu educatorul

Asigurarea unui feedback din partea cadrului didactic pentru activitatea realizată, menținând un contact permanent educatoare-copil.





Imposibilitatea de a fi utilizată de preșcolari fără suportul unui părinte inclusiv datorită particularităților de vârstă ale acestora.

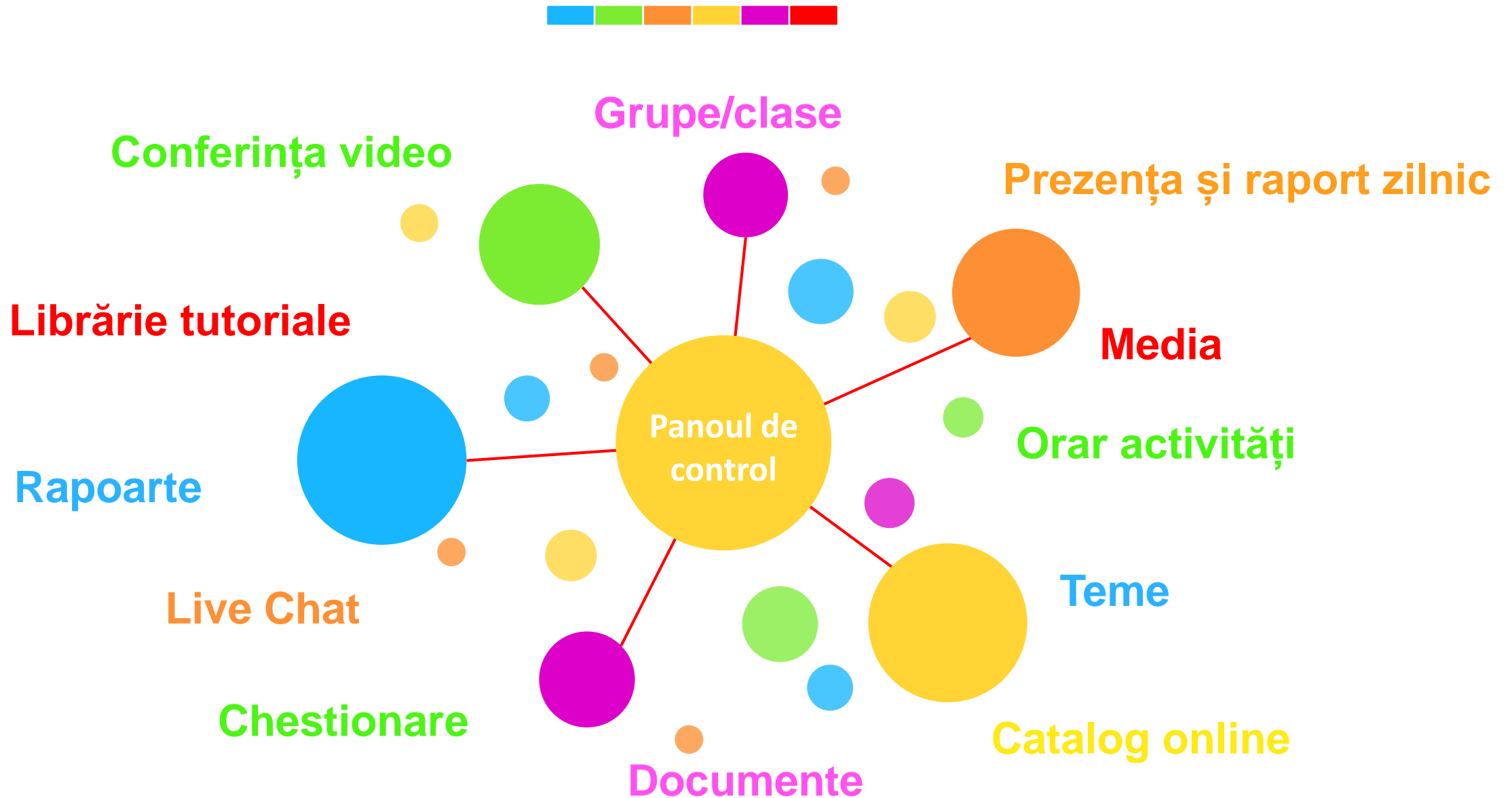
Divizare digitală: Unii copii nu au acces la un calculator sau internet acasă, deci logarea devine mai dificilă /imposibilă.



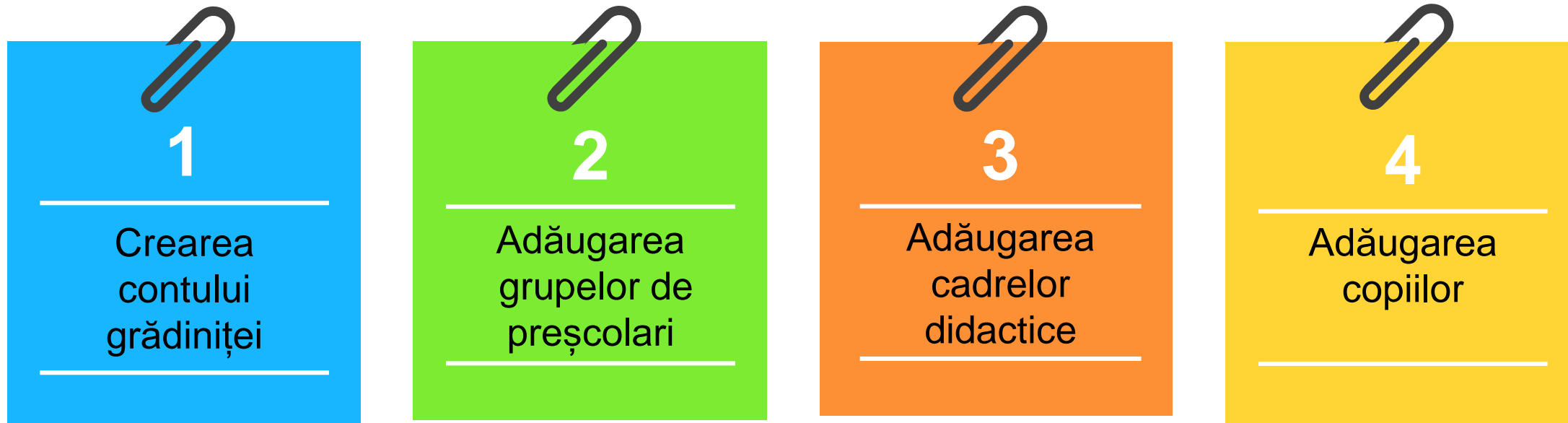
Dificultăți de utilizare a tehnologiei: carențe sau chiar lipsa competențelor de utilizare a platformelor online, a competențelor de proiectare curriculară pentru mediul online.

Lipsa comunicării autentice, fizice: o parte din activitatea didactică față în față nu se poate face la distanță, având astfel un impact negativ asupra învățării temeinice.

Principalele activități care pot fi definite în cadrul platformei sunt:



Pașii pe care managerii trebuie să îi urmeze sunt simpli:



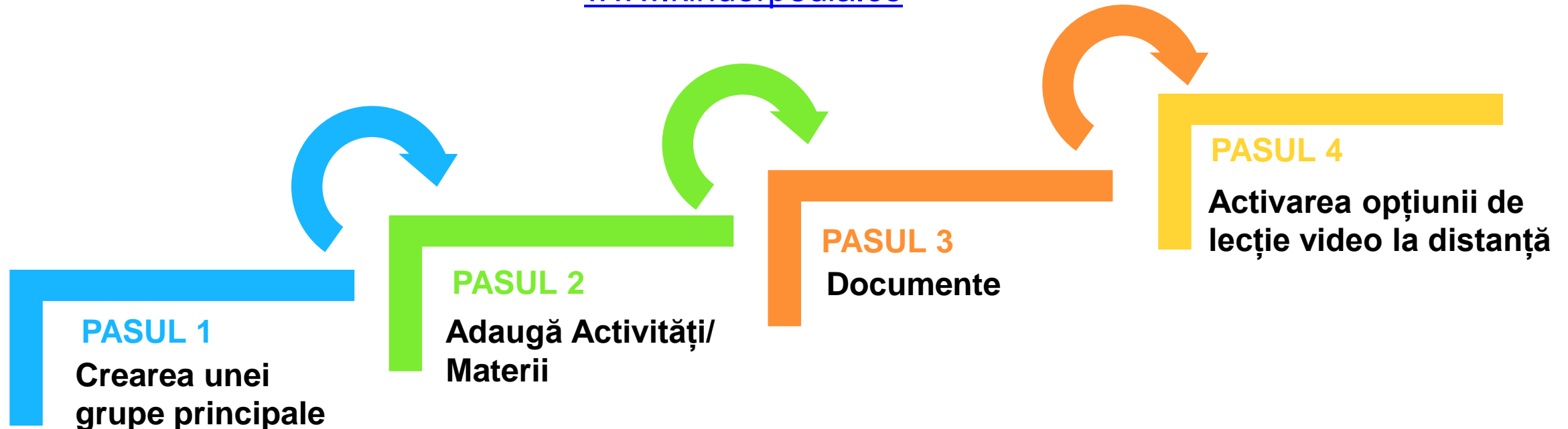
Înregistrarea pe platformă se va realiza online, cu sprijinul echipei de suport și al librăriei de tutoriale disponibile în limba română și engleză.

Atât profesorii cât și părinții primesc un cod de acces sau e-mail de invitație pe platformă.

Introducerea datelor în platformă



www.kinderpedia.co



Dupa crearea unui cont, putem să adăugăm **Grupa/clasa**, după care adăugăm copiii în acea grupă.



În "**Orar Activitati**" avem posibilitatea de a adăga activitățile planificate cu un singur clock pe "**Adauga Activitate**".



Oferă posibilitatea de a încărca documente din propriul computer prin utilizarea opțiunii „**Upload**”.



Are modul de video-conferință (**Zoom**) integrat cu orarul clasei, activarea se face cu un singur click pe opțiunea "**Programează video-conferință**".

Grupe Active

Absolvire

Setari

Conferinta Video

Grupe/Clase

Prezenta si Raport Zilnic

Media

Orar Activitati

Teme

Catalog Online

Documente

Chestionare

Live Chat

Rapoarte

Librarie Tutoriale





Mica Albinuța Iza (8KC8GXJGR8)

Creată pe: 19 martie 2020

✔ Ratio: 1:24 (1 educator(i) la 24 copii)

✔ Numar maxim de copii: 30 (27 copii)

Afiseaza inregistrari pe paginaCauta:

#	Nume	Parinti	Perioada	Actiuni
6	 Florea Natalia Maria ✔ Cont activat	+ Invita Parinti	28.04.2020 - Prezent	Actiuni
7	 Andrei Mirica ✔ Cont activat	+ Invita Parinti	28.04.2020 - Prezent	Actiuni
8	 Antonia Elena Agachi ✔ Cont activat	+ Invita Parinti	28.04.2020 - Prezent	Actiuni
9		+ Invita Parinti	28.04.2020 - Prezent	Actiuni

Invita Elev/Parinte

ATENȚIE! - este de preferat sa trimiteti codul ori parintelui ori elevului! daca intr-o familie, si parintele si elevul isi vor face cont folosind acest cod, atunci vor fie 2 conturi in kinderpedia. In acest moment, se pot inregistra atat parintii cat si elevii in plataforma... Daca elevii/copiii nu au varsta necesara sa acceseze plataforma atunci schimbati setarile grupei aici si distribuiti codul parintilor.

8KC8GXJGR8

Copiaza

SAU adauga-l manual

Adauga un Copil

+ Transfera copil

Profesori / Educatori

Atribuie Profesor

Managemntul clasei poate fi facut doar de catre profesorii ce au activata functia de "Management Clasa" si care sunt diriginti in aceasta clasa.



★ MOGOS

Nely

Actio



Permite crearea grupei de preșcolari prin adăugare manuală sau automată cu ajutorul codului de înregistrare, fie invitând părinții pe email.

Se introduc
datele despre
activitate:
numele
activității,
descriere,
care este
tipul evaluării.

PROGRAM DE ACTIVITĂȚI

Calendrarul Activitatilor Activitati Planificate Discipline / Activitati Principale Calendrarul Meu

Afiseaza activitatile din: Mica Albiuța Iza

- Activitate matematica
- Educatie artistico-plastica
- Educarea limbajului
- Activitate practica
- Educatie muzicala
- Educatie fizica
- Educatie pentru societate
- Cunoasterea mediului
- Intalnirea de dimineata
- Jocuri si activitati liber-alese

Adauga Disciplina / Activitate

Goleste Calendarul

25 — 31 mai 2020

	LUN 25.5	MAR 26.5	MIE 27.5	JOI 28.5	VIN 29.5
7					
7:30					
8					
8:30					
9	9:00 - 9:30 Intalnirea de	9:00 - 9:30 Intalnirea_de	9:00 - 9:30 Intalnirea_de	9:00 - 9:30 Intalnirea_de	9:00 - 9:30 Intalnirea_de
9:30	9:30 - 10:00 Jocuri si activitati	9:30 - 10:30 Jocuri si activitati liber-alese	9:30 - 10:00 Jocuri si activitati	9:30 - 10:30 Jocuri si activitati liber-alese	9:30 - 10:30 Jocuri si activitati liber-alese
10	10:00 - 10:30 Cunoasterea	-	10:00 - 10:30 Activitate_	-	-
10:30	10:30 - 11:00 Educatie muzicala	10:30 - 11:00 Educarea_	10:30 - 11:00 Educatie artistico-	10:30 - 11:00 Activitate practica	10:30 - 11:00 Educatie fizica
11	11:00 - 12:00 Jocuri si activitati liber-alese	11:00 - 12:00 Jocuri si activitati liber-alese	11:00 - 12:00 Jocuri si activitati liber-alese	11:00 - 12:00 Jocuri si activitati liber-alese	11:00 - 12:00 Jocuri si activitati liber-alese
11:30	-	-	-	-	-
12					
12:30					

Se pot uploada diferite fișiere, cum ar fi imagini, documente, fișiere pdf. Acestea se pot organiza inclusiv pe foldere și se pot crea planificări pentru fiecare săptămână.

DOCUMENTE

Kinderpedia




Nume	Data	Tip	Public	Dimensiune
Activitate matematica	04/28/2020 04:01 PM	Folder		
Educatie artistico/plastica	04/28/2020 04:03 PM	Folder		
Educatie muzicala	04/29/2020 11:27 AM	Folder		
Cunoasterea mediului	04/30/2020 02:21 PM	Folder		
Educarea limbajului	04/30/2020 02:28 PM	Folder		
Stiinta	04/30/2020 02:29 PM	Folder		
Arta	04/30/2020 02:30 PM	Folder		
Joc de masa	04/30/2020 02:32 PM	Folder		
Biblioteca	04/30/2020 02:33 PM	Folder		
Constructii	04/30/2020 04:24 PM	Folder		
Activitate practică	04/30/2020 05:03 PM	Folder		
caiet fise optional.docx	05/01/2020 12:51 PM	Document		16.266MB
Povestile terapeutice vin sa ne invete.pdf	05/27/2020 11:22 PM	PDF		1.325MB
ro1-dp-1-jocuri-pentru-dezvoltarea-ateniei	05/28/2020 10:56 AM	PDF		705.016KB
ro-dos-19-gradinita-de-acasa-20-de-activit	05/28/2020 10:57 AM	PDF		946.839KB
69520712-37F6-4D28-B3B6-1DB1F86BAE	05/28/2020 02:36 PM	Imagine		
970B17EC-23DA-4DB0-97F0-BBEBA2FFB2	05/28/2020 02:36 PM	Imagine		

Funcția de video conferință este disponibilă pentru toți utilizatorii curenți ai platformei, care o vor regăsi în meniul principal. Aceștia pot transforma orice activitate din orar într-o activitate online, cu click pe opțiunea „**Programează video-conferință**”.

Intalnirea de dimineata

25 mai 2020, 09:00 - 09:30

ACTIVAREA OPȚIUNII DE ACTIVITATE VIDEO LA DISTANȚĂ

Responsabilul pentru aceasta activitate	 Nely Mogos
Culoare	
Iconita	
Conferinta Video	<p>Luni, 25 Mai @09:00</p> <input type="text"/> <input type="button" value="Pomeste Conferinta"/> <input type="button" value="Sterge"/>
Distribuie linkul conferintei:	
<input type="text" value="https://kinderpedia-co.zoom.us/j/82"/> <input type="button" value="Copiaza"/>	
Optiuni:	
Join Before Host (intră inaintea gazdei): Permite elevilor/părinților să intre în conferința video înaintea profesorului (gazda).	<input checked="" type="checkbox"/> ON
Sala de așteptare (Waiting Room): Când elevii/părinții se alătură unei întâlniri, ei sunt puși într-o sală de așteptare și gazda (profesorul) trebuie să îi admită. Activarea acestei opțiuni va dezactiva automat setarea pentru a permite participanților să se alătore înainte de gazdă.	<input checked="" type="checkbox"/> ON

Cauta dupa nume



DARIUS BUEA

Prezent Absent



ANTONIA PANTURU

Prezent Absent



AMALIA PATRICHE

Prezent Absent



LUCA SANDU

Prezent Absent



ANISIA SOLOMON

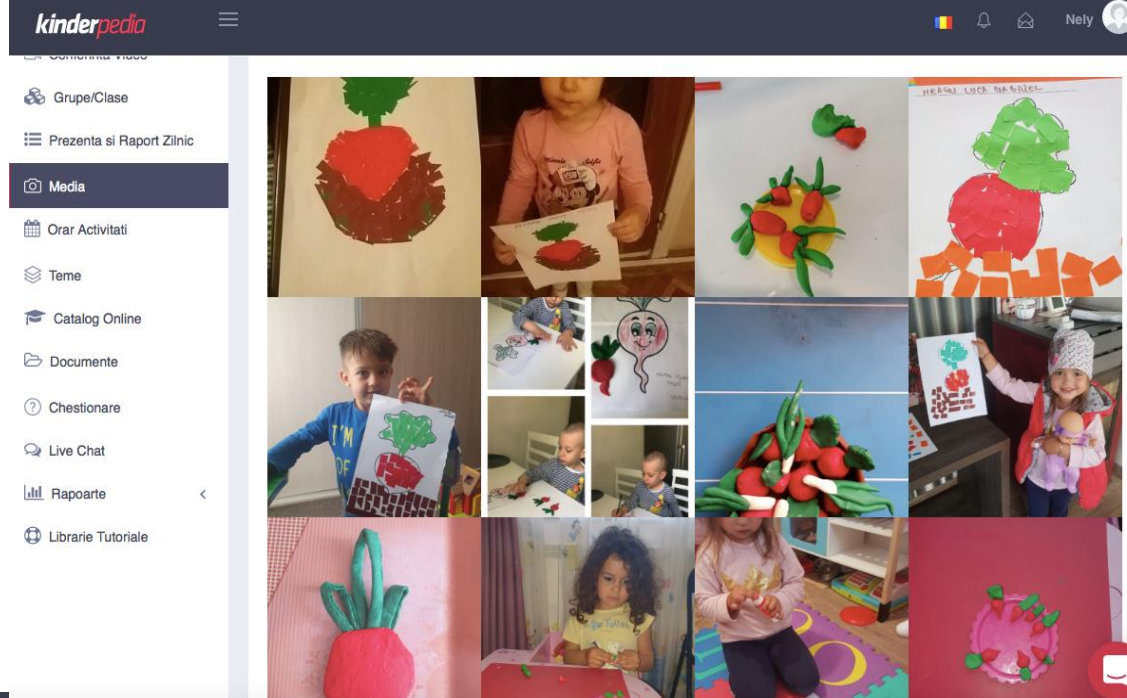
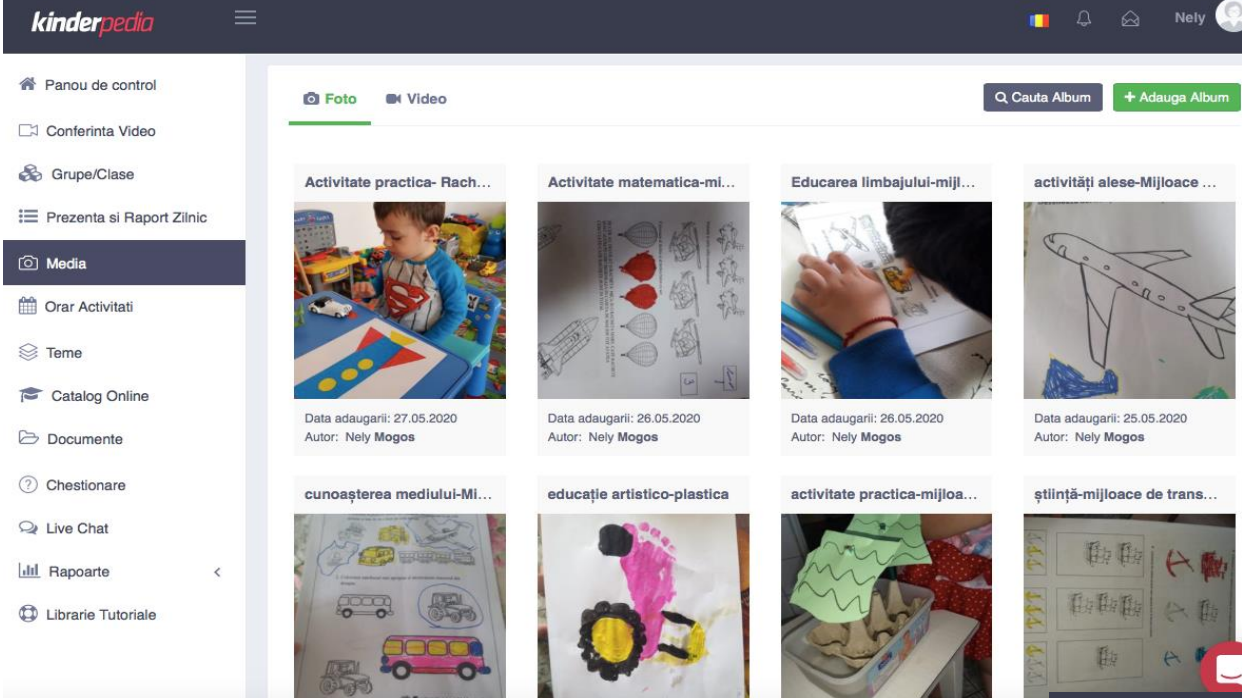
Prezent Absent



Radi Gabriel

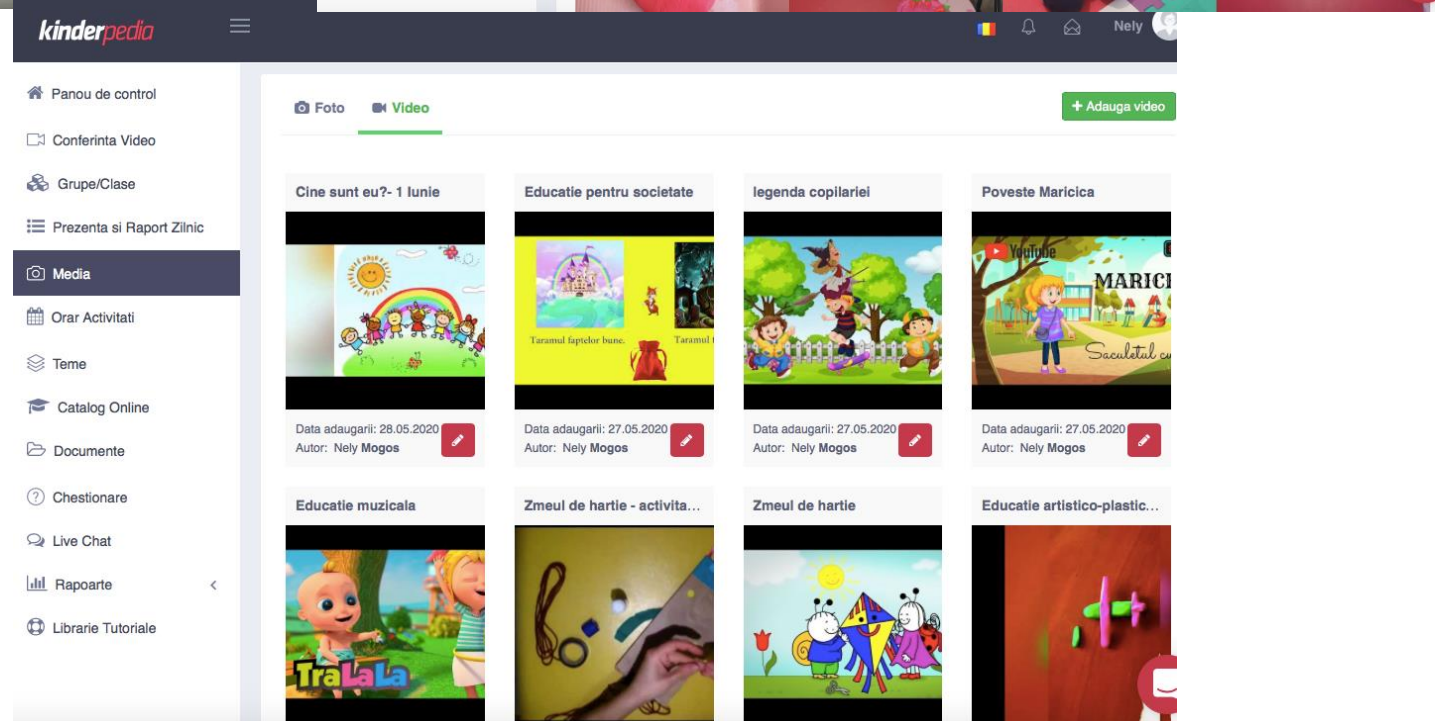
Prezent Absent





MEDIA

Media ne oferă posibilitatea de a crea albume în care se pot adăuga fotografiile ce vor putea fi vizualizate de către părinți și cei care au acces la albumul respectiv. De asemenea, putem încărca diverse clipuri video prin simpla copiere a link-ului htm de pe site-ul unde este situat.



Detalii Tema

Descriere Tema:

Braca - confectionii din diferite materiale

Data publicarii: 14 mai 2020, 10:07

Data actualizării: 27 octombrie 2020, 20:41

🕒 **Deadline:** 20 mai 2020, 11:20

🔒 Blochează temele după deadline: **Nu**

Fise de lucru:



Andreea Stroia
21:30

Prezent **Sterge**

👑👍👶👤👎

🕒 **Predată la timp** Trimisa pe data de: 19.05.2020, 19:37

Pascariu Andreea
20 mai 19:48

Prezent **Sterge**

👑👍👶👤👎

🕒 **Predată la timp** Trimisa pe data de: 18.05.2020, 20:16

TEME

Se pot încărca fișe de lucru sau pot fi sugerate activități, cu stabilirea unui termen limită de predare, se poate descrie cerința și se poate oferi feedback fiecărei activități realizate de copii. De asemenea, pot fi oferite indicații privind corectitudinea modului în care au fost realizate activitățile. Cu ajutorul unui editor se pot bifa răspunsurile corecte sau tăia pe cele greșite, putem adăuga forme geometrice, diverse iconițe sau filtre de culoare.

Free Straight

Color

Range 12

Salveaza si Trimite

Nume: PASCARIU ANDREEA

D.S. - Activitate matematica

Colorați atâtă obiecte din fiecare mulți cifra din caseta de deasupra.

2	1	3

Corecții greșelile, adăugând elemente sau trăgând o linie peste elemente, astfel încât să fie tot atâtă cât indică cifra din casetă. Apoi colorează-le!

--	--	--

CHESTIONARE



1.

- simplifică și economisesc timpul educatorilor. Astfel se pot centraliza răspunsurile mult mai bine, într-un timp mult mai bun și nu există riscul să fie uitată vreo persoană

2.

- permite managerilor, educatorilor, dar și părinților să creeze chestionare proprii. Acestea pot conține mai multe tipuri de întrebări, mai exact:

- răspuns text cu o variantă;
- răspuns text cu mai multe variante;
- rating.

2. Ce tipuri de activitati considerati ca fiind necesare in aceasta perioada?

Rezultate

Raspunsuri: 20 / Omise: 0

Variante de raspuns	Raspunsuri	Lista respondenti
as dori filmulete cu ce avem de facut	20%	4
as dori mai multe fise de lucru	10%	2
as dori mai multe povesti	50%	10
as dori sa postam fisele lucrate	65%	13



Chestionarele prezintă variante multiple de centralizare a răspunsurilor, atât sub forma procentajelor, cât și ca variantă printabilă/ tabele Excel.

kinderpedia ☰ 🇷🇴 🔔 ✉️ Nely

- 🏠 Panou de control
- 📺 Conferinta Video
- 👥 Grupe/Clase
- ☰ Prezentă si Raport Zilnic
- 📷 Media
- 📅 Orar Activitati
- 📁 Teme
- 🎓 Catalog Online
- 📁 Documente
- ❓ Chestionare
- 💬 Live Chat
- 📊 Rapoarte
- 📖 Librarie Tutoriale

Gradinita de acasa

Numarul total de utilizatori care au raspuns la chestionar: 20 din 24 [Printeaza](#)

1. Pana la reinceperea cursurilor doresc:

Raspunsuri: 20 / Omise: 0 [Rezultate](#)

Variante de raspuns	Raspunsuri	Lista respondenti
sa continuam ca si pana acum	55%	11
copilul nu este acsasa in aceasta perioada	10%	2
activitati pe platforma online	70%	14
muncesc si nu am cum sa ma ocup de prescolar	0%	

2. Ce tipuri de activitati considerati ca fiind necesare in aceasta perioada?

Raspunsuri: 20 / Omise: 0 [Rezultate](#)

Variante de raspuns	Raspunsuri	Lista respondenti
---------------------	------------	-------------------

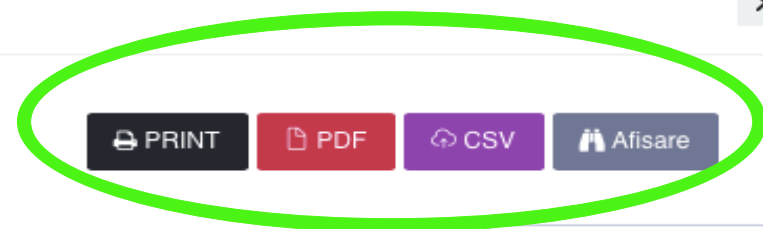
Cu ce dispozitiv vă conectați la activitățile online?





















Lista respondenti

Afiseaza inregistrari pe pagina

Cauta:



#	Data	Raspunsuri	Copil	Grupa / Clasa	Raspuns Chestionar
1	01.05.2020, 10:36	 Pascariu Andreea (Elev)	 Pascariu Andreea	Mica Albinuța Iza	smartphone
2	01.05.2020, 10:37	 Radi Gabriel (Elev)	 Radi Gabriel	Mica Albinuța Iza	smartphone
3	01.05.2020, 10:38	 Andrei Mirica (Elev)	 Andrei Mirica	Mica Albinuța Iza	smartphone
4	01.05.2020, 11:16	 Patilea Erika Antonia (Elev)	 Patilea Erika Antonia	Mica Albinuța Iza	smartphone
5	01.05.2020, 13:39	 Barbu Tudor -Ștefan (Elev)	 Barbu Tudor -Ștefan	Mica Albinuța Iza	smartphone
6	01.05.2020, 18:31	 Albert Stefan Postelnicu (Elev)	 Albert Stefan Postelnicu	Mica Albinuța Iza	smartphone
7	01.05.2020, 19:45	 Stan Maria (Elev)	 Stan Maria	Mica Albinuța Iza	smartphone
8	02.05.2020, 10:54	 Eduard Andrei Hristea (Elev)	 Eduard Andrei Hristea	Mica Albinuța Iza	smartphone
9	01.05.2020, 10:36	 Myran Mathis (Elev)	 Myran Mathis	Mica Albinuța Iza	laptop



RAPOARTE

Putem avea o statistică despre prezența și raportul zilnic, orarul de activități, despre copii, despre evenimente și documente, chiar și chat și newsletter, despre educatori, despre grupe sau chiar despre toate modulele într-un singur loc

Genereaza raportul de prezenta pentru fiecare luna in parte. Se pot face filtrari in functie de grupa sau in functie de tipul de raport dorit: Raport simplu, Raport AM/PM si Raport in functie de ora de sosire sau ora de plecare a copiilor.

Alege luna: Mai 2020 Filtreaza: - Toate - Tip raport: Raport prezenta Filtreaza Printeaza

Prezente / Absente	Vin.	Lun.	Mar.	Mie.	Joi	Vin.	Lun.	Mar.	Mie.	Joi	Vin.	Lun.	Mar.	Mie.	Joi	Vin.	Lun.	Mar.
370 / 110	1 mai	4 mai	5 mai	6 mai	7 mai	8 mai	11 mai	12 mai	13 mai	14 mai	15 mai	18 mai	19 mai	20 mai	21 mai	22 mai	25 mai	26 mai
Daily Report	0 / 0	20 / 4	16 / 8	18 / 6	20 / 4	20 / 4	20 / 4	20 / 4	20 / 4	20 / 4	17 / 7	20 / 4	20 / 4	18 / 6	19 / 5	19 / 5	14 / 10	17 / 7
Mica Albinuța Iza																		
Daily Report	370 / 110	0 / 0	20 / 4	16 / 8	18 / 6	20 / 4	20 / 4	20 / 4	20 / 4	20 / 4	17 / 7	20 / 4	20 / 4	18 / 6	19 / 5	19 / 5	14 / 10	17 / 7
Agachi Antonia Elena (0 an)	18 / 2	✓	✓	✓	✓	✓	✓	✓	✓	✓	✓	✓	✓	✓	✓	✓	○	✓
Andreea Pascariu (0 an)	19 / 1	✓	✓	✓	✓	✓	✓	✓	✓	✓	✓	✓	✓	✓	✓	✓	✓	✓
Antonia Panturu (0 an)	0 / 0																	
Bichir Alexandru (0 an)	18 / 2	✓	✓	✓	✓	✓	✓	✓	✓	✓	○	✓	✓	✓	✓	✓	○	✓
BUEA DARIUS (0 an)	0 / 20	○	○	○	○	○	○	○	○	○	○	○	○	○	○	○	○	○
Buruiana Sebastian (0 an)	20 / 0	✓	✓	✓	✓	✓	✓	✓	✓	✓	✓	✓	✓	✓	✓	✓	✓	✓
Erika Antonia Patilea (0 an)	19 / 1	✓	✓	✓	✓	✓	✓	✓	✓	✓	✓	✓	✓	✓	✓	✓	✓	✓
Gabriel Radi (4 ani, 1 luna)	19 / 1	✓	✓	✓	✓	✓	✓	✓	✓	✓	○	✓	✓	✓	✓	✓	✓	✓



Grupe/Clase

Prezenta si Raport Zilnic

Media

Orar Activitati

Teme

Catalog Online

Documente

Chestionare

Live Chat

Rapoarte <

Librarie Tutoriale

Afiseaza 10 inregistrari pe pagina

Cauta:

Disciplina / Activitatea / Materia	Termen limita ▼	Descriere	Grupa / Clasa	Teme primite
Activitate practica by: Nely Mogos	20 mai 2020, 11:20 Tema	Braca - confectii din diferite materiale	Mica Albinuța Iza	10 / 27
Educarea limbajului by: Nely Mogos	19 mai 2020, 11:00 Tema	Tema mijloace de transport pe apa	Mica Albinuța Iza	11 / 27
Cunoasterea mediului by: Nely Mogos	18 mai 2020, 11:00 Tema	Mijloace de transport pe apa	Mica Albinuța Iza	13 / 27
Activitate matematica by: Nely Mogos	14 mai 2020, 10:02 Tema	Numărăm mijloacele de transport pe apa	Mica Albinuța Iza	9 / 27
Activitate practica by: Nely Mogos	13 mai 2020, 11:50 Tema	Semaforul	Mica Albinuța Iza	11 / 27
Educatie artistico-plastica by: Nely Mogos	12 mai 2020, 12:00 Tema	Pe strada - pictura	Mica Albinuța Iza	14 / 27
Educarea limbajului by: Nely Mogos	12 mai 2020, 11:00 Tema	Eu spun una, tu spui multe!	Mica Albinuța Iza	15 / 27
Cunoasterea mediului by: Nely Mogos	11 mai 2020, 10:50 Tema	Mijloace de transport pe uscat	Mica Albinuța Iza	17 / 27
Activitate matematica by: Nely Mogos	7 mai 2020, 11:19 Tema	Fisa nr. 3	Mica Albinuța Iza	9 / 27





Activitati per Profesor

Raport activitatilor per profesor intr-o luna calendaristica! Puteti exporta acest raport in formatele de mai jos! Coloanele se pot afisa/ascunde in tabel - vezi butonul "Afisare" din dreapta deasupra tabelului!

Alege luna

Aprilie 2020

Cadre didactice

Nely Mogos

Filtreaza

Mica Albinuța Iza

Filtrare

PRINT

PDF

CSV

Afisare

Afiseaza 30 inregistrari pe pagina

Cauta:

Data ▲	Ora	Grupa / Clasa	Disciplina / Activitatea / Materia	Responsabilul pentru aceasta activitate	Conferinta Video (Da
27 aprilie 2020	09:00 - 09:30	Mica Albinuța Iza	Intalnirea de dimineata	Nely Mogos	Da
27 aprilie 2020	10:00 - 11:00	Mica Albinuța Iza	Cunoasterea mediului	Nely Mogos	Da
28 aprilie 2020	09:15 - 10:15	Mica Albinuța Iza	Educarea limbajului	Nely Mogos	Nu
28 aprilie 2020	10:00 - 11:00	Mica Albinuța Iza	Educarea limbajului	Nely Mogos	Da
28 aprilie 2020	10:30 - 11:30	Mica Albinuța Iza	Activitate practica	Nely Mogos	Nu



Instrumente și aplicații online



Wordwall

<https://wordwall.net/resource/2048226/sortează-mijloacele-de-transport-după-mediul-unde-circulă-ed>

<https://wordwall.net/resource/2089943/meserii-îndrăgite-de-copii>

Khahoot

<https://create.kahoot.it/share/matematica-distractiva/55eb1091-3f52-4d09-bb04-c6dc367e56e4>

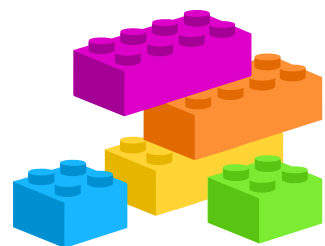


Liveworksheets

<https://www.liveworksheets.com/1-ao733413lo>
<https://www.liveworksheets.com/1-cb733035ze>
<https://www.liveworksheets.com/1-qo730070qm>
<https://www.liveworksheets.com/1-ny719396pq>
<https://www.liveworksheets.com/1-cf714996an>
<https://www.liveworksheets.com/1-qs712439sj>
<https://www.liveworksheets.com/1-kc710925tf>
<https://www.liveworksheets.com/1-gq709639yy>
<https://www.liveworksheets.com/1-gb708056oq>
<https://www.liveworksheets.com/1-ue706207nn>
<https://www.liveworksheets.com/1-ao674218ng>

LearningApps

<https://learningapps.org/display?v=pwhno43ia20>
<https://learningapps.org/display?v=p2b4tbmac20>
<https://learningapps.org/display?v=pyts154ec20>



Este o aplicație care sprijină activitățile de învățare cu module interactive. Aplicațiile existente pot fi direct folosite ca materialele didactice sau utilizatorii le pot crea sau modifica după cerințele și ideile personale.

Tipuri de jocuri:
Ordonează perechi,
Ordonare pe grupe,
Cronologie, Ordonare pe imagini, Quiz cu alegere multiplă, inserări de audio și video, Jocul Milionarii, Puzzle etc.

The screenshot shows the LearningApps.org website in a browser. The address bar displays 'learningapps.org'. The page header includes the site logo, a language selector set to 'Român', and a user profile 'Setări cont: nelymogos'. A navigation bar contains a search box 'Caută exerciții', a 'Răsfoiește exerciții' button, an 'Alcătuiește exercițiu' button, and menu items for 'Clasele mele' and 'Exercițiile mele'. Below the navigation bar, there is a sharing link: 'Partajați modulele Dvs. cu alte persoane: <https://learningapps.org/user/nelymogos>'. A large blue folder icon with a white plus sign is centered on the page. At the bottom, a row of five activity cards is displayed, each with a thumbnail image and a title:

- Spune, ce vezi? - joc de evaluare pentru
- Povestea Ursule brun, ursule brun!
- Niciun titlu indicat
- Ursule brun, ursule brun, tu ce vezi?
- Adunarea și scăderea numerelor naturale de

Aplicație cu caracter interactiv, este colaborativă și mereu pe placul copiilor. Permite crearea unor fișe de lucru sau jocuri-exercițiu online cu feedback imediat. Fișele Liveworks permit să transformăm foile de lucru tradiționale tipăribile (doc, pdf, jpg) în exerciții interactive online cu autocorecție.




The screenshot displays the Liveworks website interface. At the top, there is a navigation bar with the Liveworks logo, a search bar for interactive worksheets, and language options for English and Español. Below the navigation bar are links for Home, About this site, Interactive worksheets, Make interactive worksheets, Make interactive workbooks, Community, and Help. A 'Students access' button is visible on the left, and a user profile 'nelymogos' is on the right.




The main content area is titled 'My worksheets' and includes a search bar for private worksheets and a dropdown menu for 'Order results: Newest first'. A grid of eight worksheet thumbnails is shown, each with a title and a small preview image:

- Potrivește imaginea în funcție de vreme!** (Match the picture according to the weather!) - Preview shows a child in winter clothes and a Christmas tree.
- Intregește imaginea!** (Complete the picture!) - Preview shows a sun with missing geometric shapes.
- Jocul umbrelor** (The umbrella game) - Preview shows various farm animals.
- Logică și asociere** (Logic and association) - Preview shows a girl at a desk with a speech bubble.
- Jocul silabelor** (The syllable game) - Preview shows children around a sign that says 'JOCUL SILABELOR'.
- Joc de asociere** (Association game) - Preview shows a girl holding a scroll with 'JOC DE LOGICĂ ȘI ASOCIERE' written on it.
- ordinea cronologica** (Chronological order) - Preview shows a girl at a desk with the text 'ORDINEA CRONOLOGICA'.
- SCUTTA ROȘIE** (Little Red Riding Hood) - Preview shows characters from the story and numbered baskets.

Fișele de lucru interactive pot include sunete, videoclipuri, exerciții de drag and drop, unire cu săgeți, alegere multiplă și chiar exerciții de vorbire, pe care copiii trebuie să le facă folosind microfonul.

CAUTĂ ȘI POTRIVEȘTE!
Caută și potriveste imaginea cu în modelul de mai jos

1   

2   

Cauta si potriveste!

CEI TREI PURCELUSI

1. Algoritmajul sagetii din povestea "Cei trei purcelusi".


2. Cei trei purcelusi sunt în fața casei părinților? Așază în căuțe corect răspunsurile din povestea.


3. După fiecare povestire se învârtă camera de zi.


Cei trei purcelusi






1. Despreții în silabe cu mla și alegeți corect compozițiile numerale de silabe






  

Educarea limbajului- Despărțirea în silabe


1. Ungeți imaginea cu mla corect compozițiile.


    


    

Unește si potriveste!


1. Ungeți căuțe corect compozițiile cu numărul de mașini.


1 


2 

3 

1. Așază căuțe corect tipurile din rașonul mlaștrilor.







8

6

10



4

2

alege cifracorespunzatoare

3 1 2 5 3 6

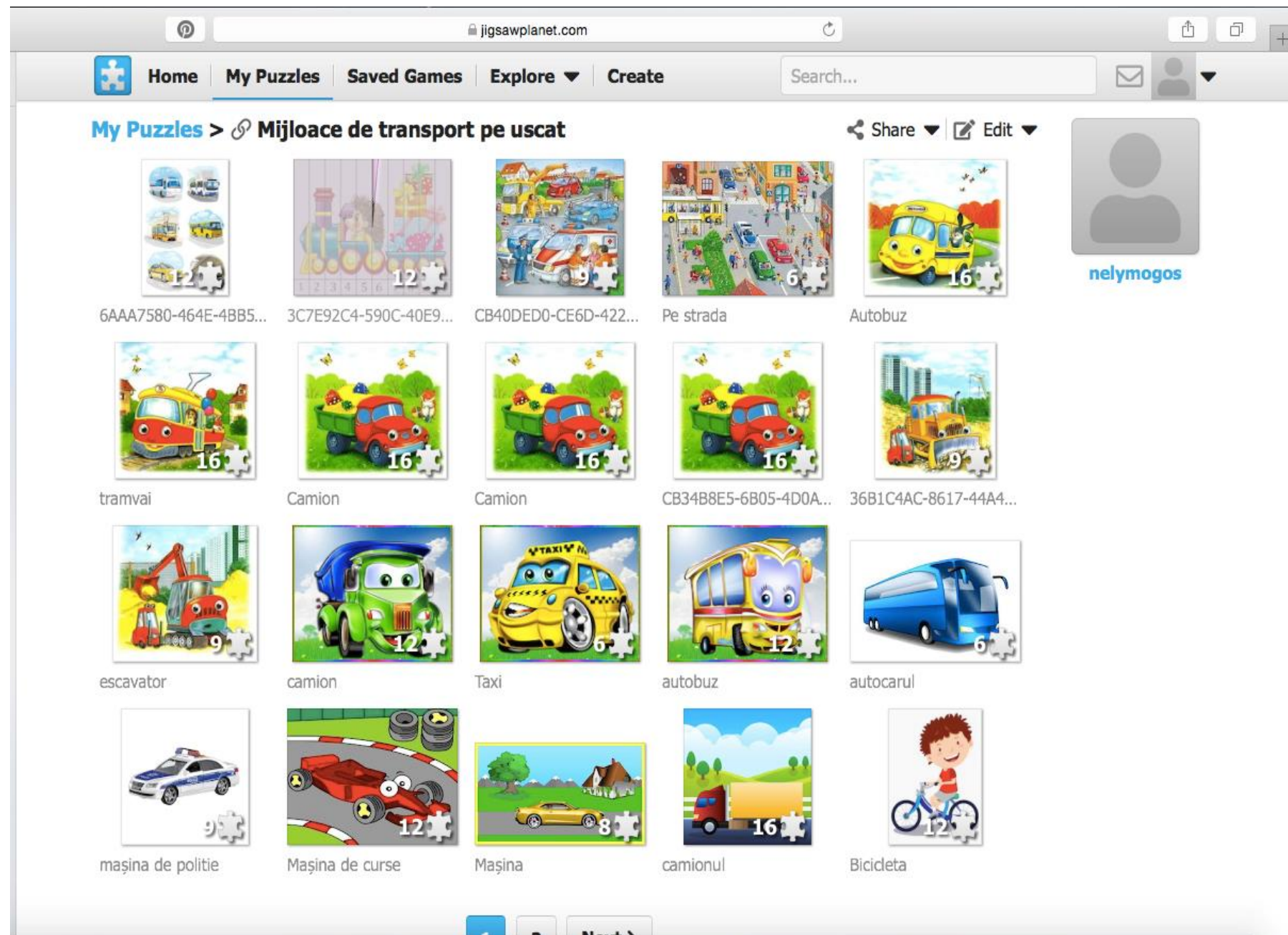
5 6 7 3 1 2

8 7 6 9 3 4

Numără și potriveste!

Prin aplicația “Jigsaw Planet”, se pot crea o serie de jocuri de perspicacitate de tip puzzle (îmbinarea unor piese decupate pentru a reconstitui un întreg), care se pot grupa pe teme specifice.



The screenshot shows the Jigsaw Planet website interface. The browser address bar displays "jigsawplanet.com". The navigation menu includes "Home", "My Puzzles", "Saved Games", "Explore", and "Create". A search bar is located on the right. The main content area is titled "My Puzzles > Mijloace de transport pe uscat" (Means of transport on land). Below the title, there are 15 puzzle thumbnails arranged in a grid. Each thumbnail shows a different transport vehicle and includes a small icon of a puzzle piece with a number indicating the number of pieces. The puzzles are: 1. A collection of various vehicles (12 pieces). 2. A colorful scene with a train and other vehicles (12 pieces). 3. A car with a person (9 pieces). 4. A busy street scene (6 pieces). 5. A yellow school bus (16 pieces). 6. A red and yellow tram (16 pieces). 7. A red truck with a green trailer (16 pieces). 8. Another red truck with a green trailer (16 pieces). 9. A yellow school bus (9 pieces). 10. A yellow school bus (9 pieces). 11. A yellow school bus (12 pieces). 12. A blue bus (6 pieces). 13. An excavator (9 pieces). 14. A green truck (12 pieces). 15. A yellow taxi (6 pieces). 16. A yellow school bus (12 pieces). 17. A blue bus (6 pieces). 18. A police car (9 pieces). 19. A red race car (12 pieces). 20. A yellow car (8 pieces). 21. A yellow truck (16 pieces). 22. A boy riding a bicycle (12 pieces). The user's profile name "nelymogos" is visible in the top right corner.

Se pot crea o serie de activități și jocuri virtuale interactive de perspicacitate, de atenție, distractive, de îndemânare, de coordonare. Ele pot fi utile cadrelor didactice în activitatea instructiv-educativă desfășurată online, dar și în activitatea desfășurată la clasă, precum și copiilor care doresc să desfășoare o activitate distractivă, îmbogățindu-și sau reactualizându-și în același timp și cunoștințele.

Wordwall

Home Features Community My Activities My Results Create Activity Upgrade nelymogos

0:50 0

Pe uscat Pe apă În aer

1 of 34

Sortează mijloacele de transport după mediul unde circulă! (ed. Mogoș Ionica)

by Nelymogos

+ Add tags Edit Content Embed More

Share

Options

Switch template

INTERACTIVES

- Gameshow quiz
- Quiz
- Open the box
- Maze chase
- Airplane
- Show all

PRINTABLES PDF

- Quiz
- Airplane
- Show all

Kahoot! este o platformă gratuită cu ajutorul careia se pot crea jocuri interactive.

Putem face o serie de teste, formatul și numărul de întrebări depinde doar de alegerea fiecăruia, putem adăuga imagini, clip-uri video și diagrame.

Se joacă cel mai bine în grup, de exemplu, o clasă. Jucătorii răspund întrebărilor de pe propriile dispozitive, în timp ce întrebările și răspunsurile sunt afișate pe un ecran comun.

The screenshot displays the Kahoot! Premium interface. At the top, there is a navigation bar with the Kahoot! logo, 'Premium' status, and options for 'Upgrade now', 'Create', and user profile. The main content area shows a quiz titled 'Matematică distractivă' (Fun Math) with 0 favorites, 1 play, and 1 player. The quiz is currently in progress, and a 'Challenge finished' notification is visible. Below the notification, it identifies the quiz as 'A public kahoot' created by 'nelymogos' 5 months ago. The quiz consists of five questions:

- 1 - Quiz: Câte albinuțe s-au așezat pe floare? (How many bees sat on the flower?) - 20 sec
- 2 - Quiz: Alege grupa care are tot atâtea obiecte cât indică cifra! (Choose the group that has as many objects as the number indicates!) - 20 sec. The number 3 is shown in a red box.
- 3 - True or false: Sunt tot atâția fluturași câte flori sunt? (Are there as many butterflies as there are flowers?) - 30 sec
- 4 - Quiz: Numără fluturașii și păsărelele, apoi alege răspunsul corect! (Count the butterflies and birds, then choose the correct answer!) - 30 sec
- 5 - Quiz: (partially visible)

CONCLUZII

Utilizarea noilor tehnologii în activitățile de învățare i-a determinat pe educatori să regândească procesul didactic în maniera de a-l face compatibil cu noua modalitate de comunicare facilitată de platformele digitale.



Cele mai importante avantaje pe care pandemia le-a oferit sunt competențele digitale dobândite de cadrele didactice, ce reprezintă de fapt achiziții utile pentru activitatea didactică viitoare în ceea ce privește utilizarea, în continuare, în activitățile didactice față în față a instrumentelor și resurselor digitale pe care le-au folosit în această perioadă.